

BREMSZANGENADAPTER

FÜR HARLEY-DAVIDSON MODELLE
MIT 340mm-BREMSSCHEIBE
UND RADIALER BREMSZANGE

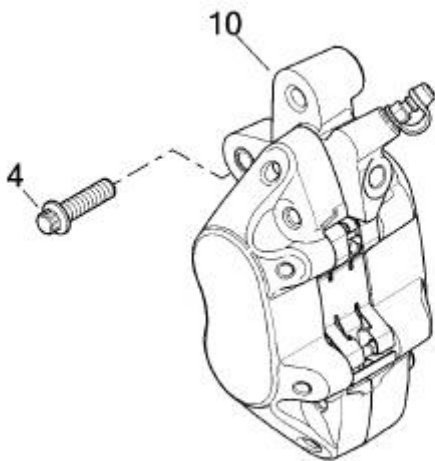


PACKLISTE:

Menge	Beschreibung
1	Bremszangenadapter
4	Befestigungsschraube

MONTAGEANLEITUNG:

Lösen Sie die Befestigungsschrauben (4) der vorderen Bremszange (10).



Montieren Sie den neuen TB-Bremszangenadapter mit den beiliegenden Befestigungsschrauben an der Gabel und ziehen Sie die Schrauben mit 35 Nm (25 ft-lbs) fest.

Montieren Sie die neue radiale Bremszange ebenfalls mit den beiliegenden Schrauben an dem Adapter und ziehen Sie die Schrauben mit 35 Nm (25 ft-lbs) fest.

Hinweis: Achten Sie auf ausreichend Luft zu allen Seiten zwischen der Bremszange und der Bremsscheibe!

Nur bei ABS-Modellen: Achten Sie auf die korrekte Verlegung des ABS-Sensor-Kabels! Gegebenenfalls muss die originale Kunststoffkabelführung entfernt werden.



Entlüften Sie das Bremssystem und überprüfen Sie die korrekte Funktion der vorderen Bremsanlage!

Überprüfen Sie alle Schraubverbindungen nach einer Probefahrt!

Das Thunderbike-Team wünscht viel Vergnügen.
Gute Fahrt!



Thunderbike
Güterstrasse 5
D-46499 Hamminkeln
Telefon (0049) 2852 - 6777 -33
Telefax (0049) 2852 - 5444
info@thunderbike.de

BRAKE CALIPER ADAPTER

**FOR HARLEY-DAVIDSON MODELS
WITH 340mm-BRAKE DISC
AND RADIAL BRAKE CALIPER**

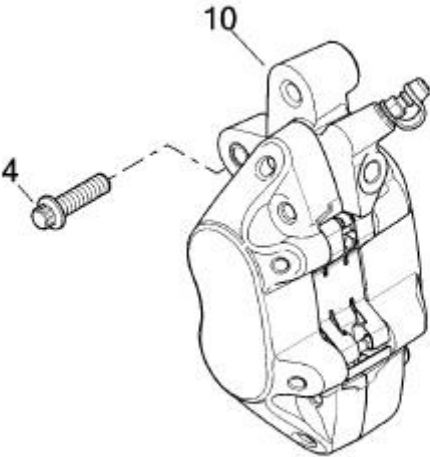


PACKING LIST:

amount	Item
1	Brake caliper adapter
4	Screw

MOUNTING INSTRUCTIONS:

Loosen the screws (4) of the front brake caliper (10).




Mount the new TB brake caliper adapter to the front fork using the included screws. Tighten the screws with 35 Nm (25 ft-lbs) torque.

Mount the new radial brake caliper to the adapter using the included screws, too. Tighten the screws with 35 Nm (25 ft-lbs) torque.

Attention: Make sure there is all around enough space between the caliper and the brake rotor!

Only for ABS models: Make sure the ABS sensor cable is relocated correctly! In some cases the oem plastic cable routing bracket has to be removed.



Bleed the brake system and check the correct function of the front brake system!

Check all bolted connections after a test ride!

The Thunderbike team wishes you fun with your new parts.
Have a nice and safe ride!



Thunderbike
Güterstrasse 5
D-46499 Hamminkeln
Telefon(0049)2852 - 6777 -33
Telefax (0049) 2852 - 5444
info@thunderbike.de