

**FUSSRASTENVORVERLEGUNG
FÜR HARLEY-DAVIDSON SPORTSTER (2004-)**

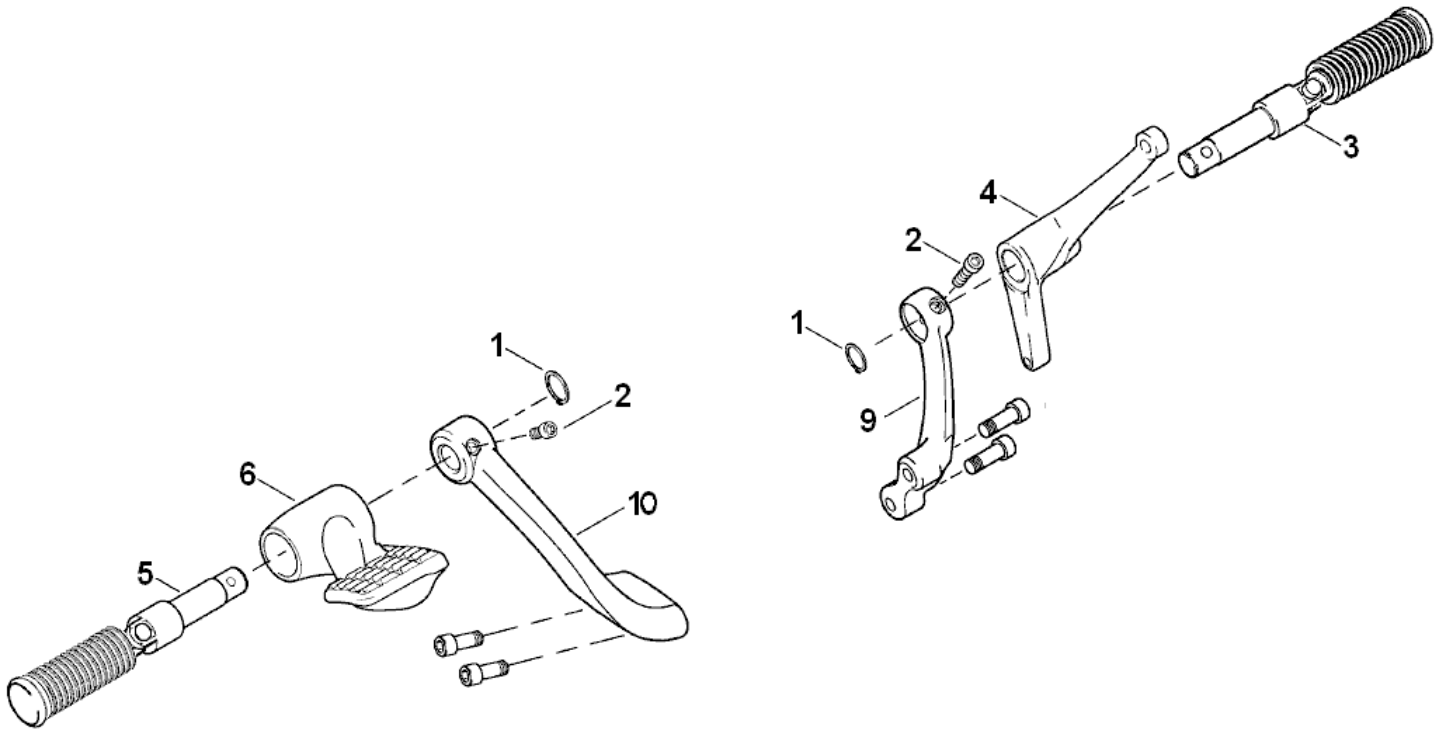


LIEFERUMFANG:

POS.	ANZAHL	BEZEICHNUNG
7	1	Halter links
8	1	Halter rechts
12	1	Schaltungshebel
13	1	Schaltstange
16	1	Bremsstange
2	2	Schraube UNC 5/16 x 1 1/4
17	1	Schraube UNC 5/16 x 1 (ab Bj. 2014)
14	1	Linsenschraube UNC 5/16 x 7/8
15	1	Linsenschraube UNC 5/16 x 1
1	2	Sicherungsring

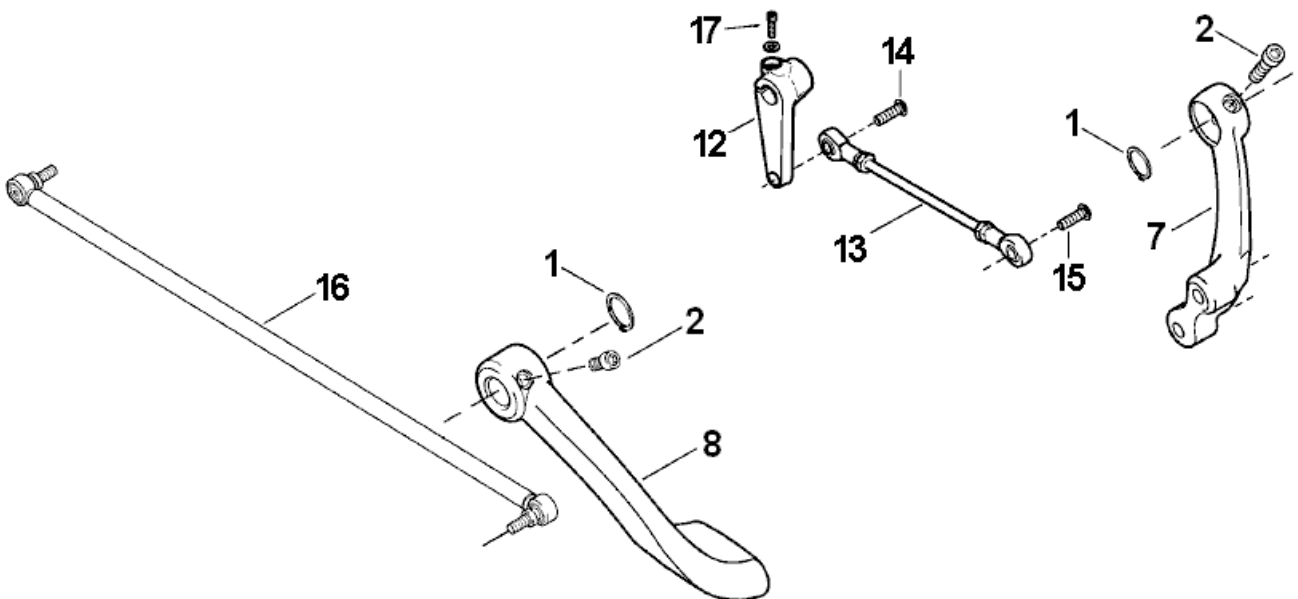
MONTAGEANLEITUNG:

Demontieren Sie die komplette originale Fußrastenanlage inklusive Rastenträger (9) + (10), Schalt- und Bremsstange.



Benutzen Sie bei allen in dieser Anleitung erwähnten Verschraubungen ein Schraubensicherungsmittel (z. Bsp. Loctite)!

Montieren Sie neuen Rastenträger (7) + (8), Schaltstange (13) und Bremsstange (16).



Montieren Sie die Fußrasten in die Rastenträger (7) + (8).
Sichern Sie die Fußrasten mit den originalen Schrauben (2) und den Sicherungsringen (1).

Überprüfen Sie den Sitz aller Schraubverbindungen und die Funktion von Bremse und Bremslicht und Schaltung vor und nach der ersten Probefahrt!

Das Thunderbike-Team wünscht viel Vergnügen.



Thunderbike
Güterstrasse 5
D-46499 Hamminkeln
Telefon(0049)2852 - 6777 -33
Telefax (0049)2852 - 5444
info@thunderbike.de

FORWARD CONTROLS
FOR HARLEY-DAVIDSON SPORTSTER (2004-)

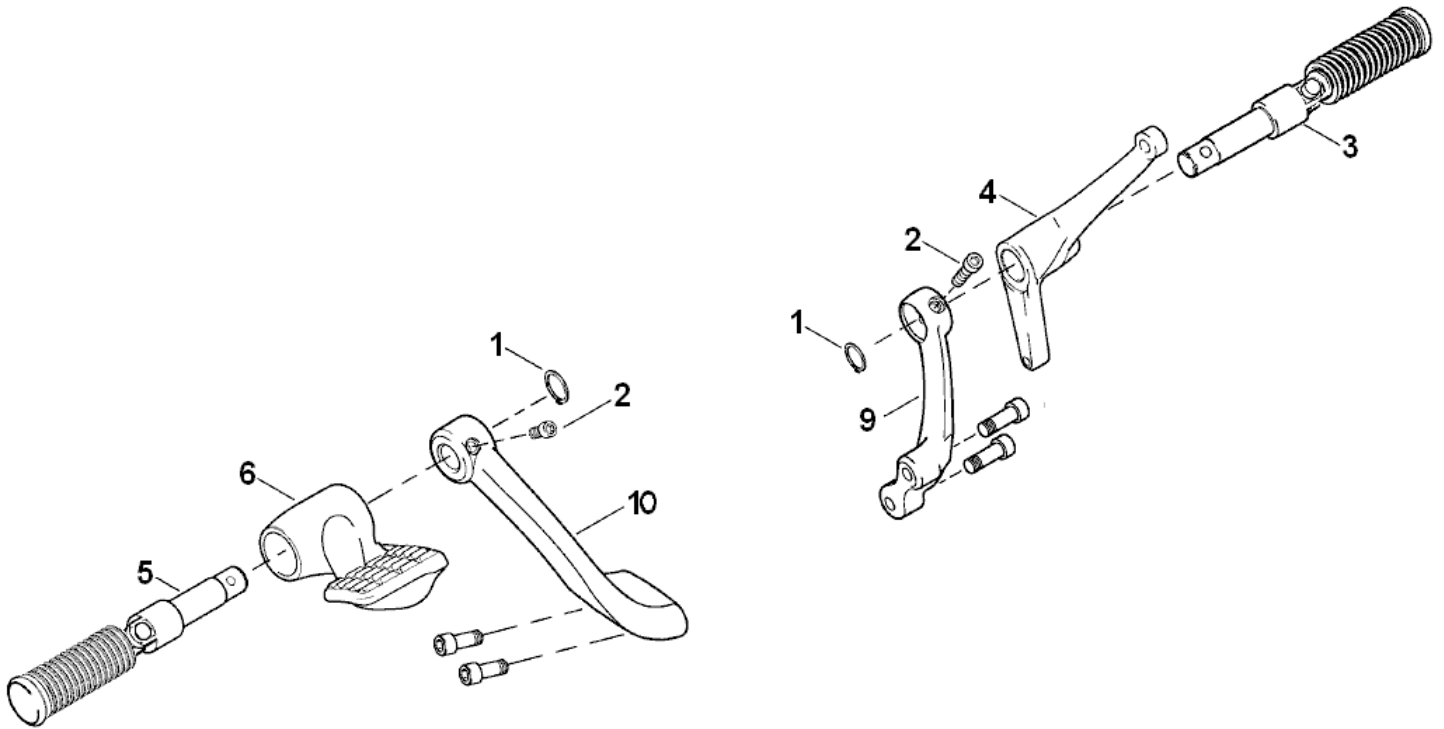


PACKING LIST:

POS.	QUANTITY	DESCRIPTION
7	1	Bracket left
8	1	Bracket right
12	1	Shift lever
13	1	Shifter rod
16	1	Brake rod
2	2	Screw UNC 5/16 x 1 1/4
17	1	Screw UNC 5/16 x 1 (MY 2014-)
14	1	Lens head screw UNC 5/16 x 7/8
15	1	Lens head screw UNC 5/16 x 1
1	2	Retaining rings

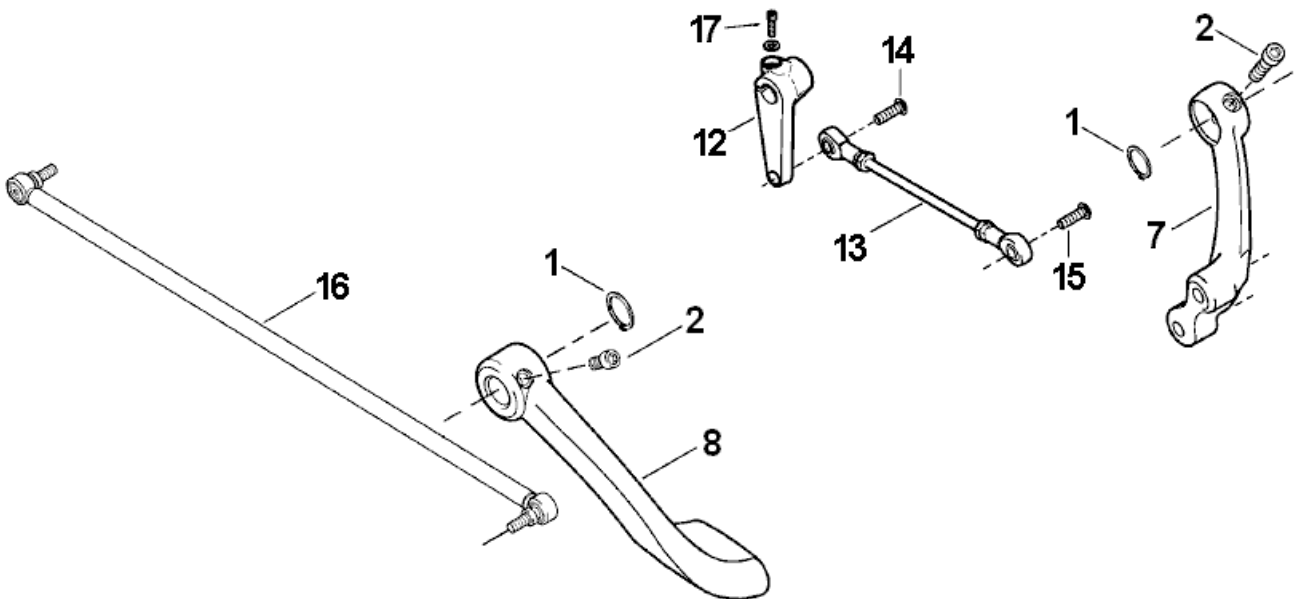
INSTALLATION INSTRUCTIONS:

Remove the complete control unit with brackets (9) & (10), shift rod and brake rod.



Use thread adhesive (such as Loctite) in all following screw connections!

Mount the new brackets (7) & (8) with the original screws.
Install the shifter rod (13) and the brake rod (16).



Mount the footpegs to the OEM brackets (7) & (8).
Fix it with the original screws (2) and retaining rings (1).

Double check all screws and function of brake and brake light, making sure they are safe and secure before your first test ride and triple check immediately afterwards!

The Thunderbike team would like you to be careful when getting used to your new Forward Controls.

**We wish you fun and safety.
Gute Fahrt!**



Thunderbike
Güterstrasse 5
D-46499 Hamminkeln
Telefon (0049) 2852 - 6777 - 33
Telefax (0049) 2852 - 5444
info@thunderbike.de